

EJERCICIO 4 DE EXCEL

TRABAJAR CON TEMAS

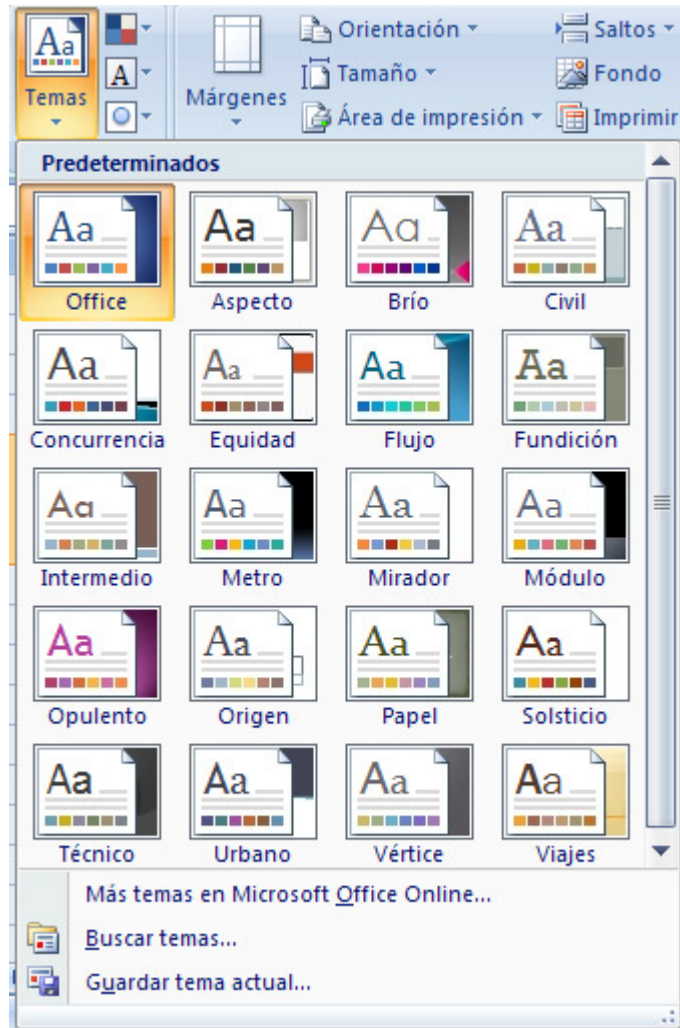
Los **temas** son un conjunto de configuraciones de color y formatos de texto que facilitan una apariencia común entre los distintos elementos de office.

Abrimos nuestra hoja de cálculo que hemos realizado en el **ejercicio 4 de Excel, formato condicional**.

	A	B	C	D	E	F	G	
1								
2		VENTAS REALIZADAS EN EL 2007						
3								
4								
5	Meses	Julio	Agosto	Septiembre	Octubre	Noviembre	Diciembre	
6	Pedro Martínez	8.908,80 €	43.696,80 €	30.319,40 €	209.623,60 €	25.754,20 €	51.754,20 €	
7	María García	3.453,34 €	88.864,74 €	9.873,52 €	40.664,78 €	5.403,96 €	23.203,96 €	
8	Alberto Jiménez	3.921,81 €	22.841,88 €	21.626,02 €	32.575,54 €	6.382,55 €	25.742,55 €	
9	Juana Rodríguez	6.688,00 €	34.386,57 €	31.974,14 €	25.280,23 €	21.560,42 €	30.141,86 €	
10								

Pulsamos en la ficha **Diseño de página**.

Pulsamos en el botón de **Temas**.



Excel nos proporciona una gran cantidad de **Temas**.

Seleccionamos el tema **Metro**.

		Julio	Agosto	Septiembre	Octubre	Noviembre	Diciembre
5	Meses						
6	Pedro Martínez	8.908,80 €	43.696,80 €	30.319,40 €	209.623,60 €	25.754,20 €	51.754,20 €
7	María García	3.453,34 €	88.864,74 €	9.873,52 €	40.664,78 €	5.403,96 €	23.203,96 €
8	Alberto Jiménez	3.921,81 €	22.841,88 €	21.626,02 €	32.575,54 €	6.382,55 €	25.742,55 €
9	Juana Rodríguez	6.688,00 €	34.386,57 €	31.974,14 €	25.280,23 €	21.560,42 €	30.141,86 €

Excel adapta los **colores** y **formatos** a dicho tema.

Ahora seleccionamos el tema **Opulento**.

	A	B	C	D	E	F	G
1							
2		VENTAS REALIZADAS EN EL 2007					
3							
4							
5	Meses	Julio	Agosto	Septiembre	Octubre	Noviembre	Diciembre
6	Pedro Martínez	8.908,80 €	43.696,80 €	30.319,40 €	209.623,60 €	25.754,20 €	51.754,20 €
7	María García	3.453,34 €	88.864,74 €	9.873,52 €	40.664,78 €	5.403,96 €	23.203,96 €
8	Alberto Jiménez	3.921,81 €	22.841,88 €	21.626,02 €	32.575,54 €	6.382,55 €	25.742,55 €
9	Juana Rodríguez	6.688,00 €	34.386,57 €	31.974,14 €	25.280,23 €	21.560,42 €	30.141,86 €

Excel **adapta** los datos al tema. Veamos otras opciones relacionadas con los temas.



Este botón permite seleccionar un conjunto de **colores**.



Seleccionamos el conjunto de color **Módulo**.

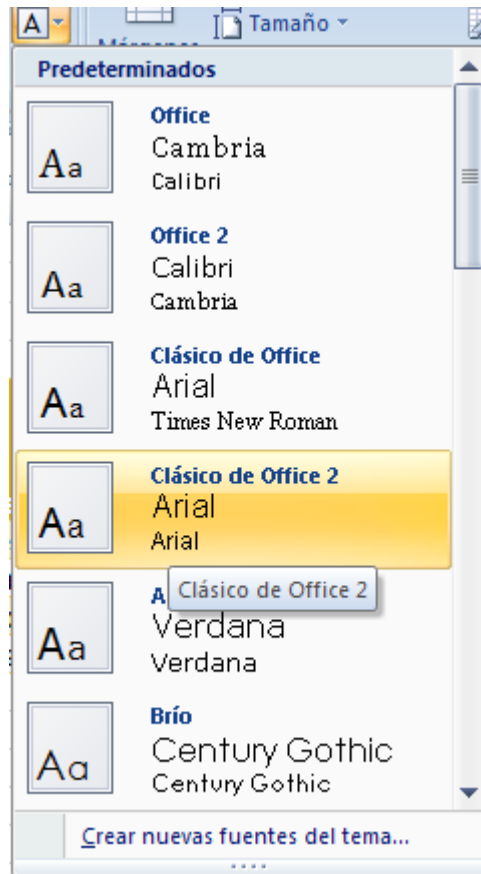
Excel mantiene la tipografía del tema, pero varía el **conjunto de colores**.

	A	B	C	D	E	F	G	
1								
2		VENTAS REALIZADAS EN EL 2007						
3								
4								
5	Meses	Julio	Agosto	Septiembre	Octubre	Noviembre	Diciembre	
6	Pedro Martínez	8.908,80 €	43.696,80 €	30.319,40 €	209.623,60 €	25.754,20 €	51.754,20 €	
7	María García	3.453,34 €	88.864,74 €	9.873,52 €	40.664,78 €	5.403,96 €	23.203,96 €	
8	Alberto Jiménez	3.921,81 €	22.841,88 €	21.626,02 €	32.575,54 €	6.382,55 €	25.742,55 €	
9	Juana Rodríguez	6.688,00 €	34.386,57 €	31.974,14 €	25.280,23 €	21.560,42 €	30.141,86 €	



Este botón permite seleccionar una **tipografía/fuente** distinta.

Seleccionamos la tipografía **Clásico de Office 2**.



Excel cambia las **fuentes**.

	A	B	C	D	E	F	G
1							
2		VENTAS REALIZADAS EN EL 2007					
3							
4							
5	Meses	Julio	Agosto	Septiembre	Octubre	Noviembre	Diciembre
6	Pedro Martínez	8.908,80 €	43.696,80 €	30.319,40 €	209.623,60 €	25.754,20 €	51.754,20 €
7	María García	3.453,34 €	88.864,74 €	9.873,52 €	40.664,78 €	5.403,96 €	23.203,96 €
8	Alberto Jiménez	3.921,81 €	22.841,88 €	21.626,02 €	32.575,54 €	6.382,55 €	25.742,55 €
9	Juana Rodríguez	6.688,00 €	34.386,57 €	31.974,14 €	25.280,23 €	21.560,42 €	30.141,86 €

 Este botón permite cambiar los **efectos** del tema.

Seleccionamos el efecto **Metro**.



Excel cambia los **efectos** de formas y figuras.

	A	B	C	D	E	F	G
1							
2		VENTAS REALIZADAS EN EL 2007					
3							
4							
5	Meses	Julio	Agosto	Septiembre	Octubre	Noviembre	Diciembre
6	Pedro Martínez	8.908,80 €	43.696,80 €	30.319,40 €	209.623,60 €	25.754,20 €	51.754,20 €
7	María García	3.453,34 €	88.864,74 €	9.873,52 €	40.664,78 €	5.403,96 €	23.203,96 €
8	Alberto Jiménez	3.921,81 €	22.841,88 €	21.626,02 €	32.575,54 €	6.382,55 €	25.742,55 €
9	Juana Rodríguez	6.688,00 €	34.386,57 €	31.974,14 €	25.280,23 €	21.560,42 €	30.141,86 €

IMPRESIÓN AVANZADA

Veamos lo fácil que resulta aplicar algunas opciones que antes eran difíciles de encontrar.

Hacemos la siguiente hoja de cálculo que se llama **VENTAS 2004**:

4		Enero	Febrero	Marzo	Abril	Mayo	Junio
5	Alberto	61.561,23 €	61.561,23 €	61.561,23 €	61.561,23 €	39.946,65 €	13.253,00 €
6	Antonio	39.946,66 €	39.946,66 €	39.946,66 €	39.946,65 €	61.561,23 €	61.561,23 €
7	Carlos	61.561,23 €	61.561,23 €	61.561,23 €	61.561,23 €	39.946,66 €	39.946,65 €
8	Claudia	39.946,65 €	39.946,65 €	39.946,65 €	39.946,66 €	63.451,23 €	61.561,23 €
9	Eugenia	61.561,23 €	61.561,23 €	61.561,23 €	63.451,23 €	61.561,23 €	39.946,66 €
10	Francisca	39.946,66 €	39.946,66 €	39.946,66 €	25.321,00 €	39.946,65 €	63.451,23 €
11	Francisco	63.451,23 €	63.451,23 €	61.561,23 €	61.561,23 €	61.561,23 €	25.321,00 €
12	Jeronimo	25.321,00 €	25.321,00 €	39.946,65 €	39.946,66 €	39.946,66 €	39.946,65 €
13	José	13.253,00 €	13.253,00 €	61.561,23 €	61.561,23 €	63.451,23 €	61.561,23 €
14	Juan	61.561,23 €	25.321,00 €	39.946,66 €	39.946,65 €	25.321,00 €	39.946,66 €
15	Justo	39.946,66 €	13.253,00 €	63.451,23 €	61.561,23 €	61.561,23 €	63.451,23 €
16	Manuel	61.561,23 €	61.561,23 €	25.321,00 €	39.946,66 €	39.946,65 €	39.946,66 €
17	María	39.946,65 €	39.946,66 €	13.253,00 €	63.451,23 €	61.561,23 €	61.561,23 €
18	Mariana	61.561,23 €	61.561,23 €	61.561,23 €	25.321,00 €	39.946,66 €	39.946,65 €
19	Rafaela	39.946,66 €	39.946,65 €	39.946,66 €	13.253,00 €	63.451,23 €	61.561,23 €
20	Remedios	63.451,23 €	61.561,23 €	61.561,23 €	61.561,23 €	25.321,00 €	39.946,66 €

Julio	Agosto	Septiembre	Octubre	Noviembre	Diciembre
39.946,65 €	61.561,23 €	39.946,65 €	61.561,23 €	61.561,23 €	39.946,65 €
61.561,23 €	39.946,65 €	61.561,23 €	39.946,66 €	39.946,66 €	61.561,23 €
39.946,66 €	61.561,23 €	39.946,66 €	63.451,23 €	63.451,23 €	39.946,66 €
63.451,23 €	39.946,66 €	63.451,23 €	25.321,00 €	25.321,00 €	63.451,23 €
39.946,65 €	63.451,23 €	39.946,65 €	39.946,66 €	39.946,66 €	61.561,23 €
61.561,23 €	25.321,00 €	61.561,23 €	63.451,23 €	63.451,23 €	39.946,66 €
39.946,66 €	39.946,65 €	39.946,66 €	61.561,23 €	39.946,65 €	39.946,65 €
63.451,23 €	61.561,23 €	63.451,23 €	39.946,66 €	61.561,23 €	61.561,23 €
61.561,23 €	39.946,66 €	61.561,23 €	63.451,23 €	39.946,66 €	39.946,66 €
39.946,65 €	63.451,23 €	39.946,66 €	25.321,00 €	63.451,23 €	63.451,23 €
61.561,23 €	39.946,65 €	63.451,23 €	61.561,23 €	61.561,23 €	61.561,23 €
39.946,66 €	61.561,23 €	25.321,00 €	39.946,66 €	39.946,66 €	39.946,66 €
63.451,23 €	39.946,66 €	39.946,65 €	63.451,23 €	63.451,23 €	39.946,66 €
25.321,00 €	63.451,23 €	61.561,23 €	25.321,00 €	25.321,00 €	63.451,23 €
61.561,23 €	61.561,23 €	39.946,66 €	61.561,23 €	61.561,23 €	61.561,23 €
39.946,65 €	39.946,66 €	63.451,23 €	39.946,66 €	39.946,66 €	39.946,66 €

Pulsamos sobre el botón de **Inicio de Office** y a continuación en **Imprimir** y después pulsamos en la opción **Vista preliminar**.

Vemos la vista preliminar de la hoja. Pulsamos en el botón **Página siguiente**.

Vista preliminar

Imprimir Configuración página Imprimir

Zoom Zoom

Página siguiente Página anterior Vista previa

Cerrar vista preliminar

VENTAS 2004

	Enero	Febrero	Marzo	Abril	Mayo	Junio
Alberto	61.561,23 €	61.561,23 €	61.561,23 €	61.561,23 €	39.946,65 €	13.253,00 €
Antonio	39.946,66 €	39.946,66 €	39.946,66 €	39.946,65 €	61.561,23 €	61.561,23 €
Carlos	61.561,23 €	61.561,23 €	61.561,23 €	61.561,23 €	39.946,66 €	39.946,65 €
Claudia	39.946,65 €	39.946,65 €	39.946,65 €	39.946,66 €	63.451,23 €	61.561,23 €
Eugenia	61.561,23 €	61.561,23 €	61.561,23 €	63.451,23 €	61.561,23 €	39.946,66 €
Francisca	39.946,66 €	39.946,66 €	39.946,66 €	25.321,00 €	39.946,65 €	63.451,23 €
Francisco	63.451,23 €	63.451,23 €	61.561,23 €	61.561,23 €	61.561,23 €	25.321,00 €
Jeronimo	25.321,00 €	25.321,00 €	39.946,65 €	39.946,66 €	39.946,66 €	39.946,65 €
José	13.253,00 €	13.253,00 €	61.561,23 €	61.561,23 €	63.451,23 €	61.561,23 €
Juan	61.561,23 €	25.321,00 €	39.946,66 €	39.946,65 €	25.321,00 €	39.946,66 €
Justo	39.946,66 €	13.253,00 €	63.451,23 €	61.561,23 €	61.561,23 €	63.451,23 €
Manuel	61.561,23 €	61.561,23 €	25.321,00 €	39.946,66 €	39.946,65 €	39.946,66 €
María	39.946,65 €	39.946,66 €	13.253,00 €	63.451,23 €	61.561,23 €	61.561,23 €
Mariana	61.561,23 €	61.561,23 €	61.561,23 €	25.321,00 €	39.946,66 €	39.946,65 €
Rafaela	39.946,66 €	39.946,65 €	39.946,66 €	13.253,00 €	63.451,23 €	61.561,23 €
Romero	63.451,23 €	61.561,23 €	61.561,23 €	61.561,23 €	25.321,00 €	39.946,66 €

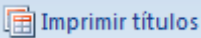
Vista previa: página 1 de 2

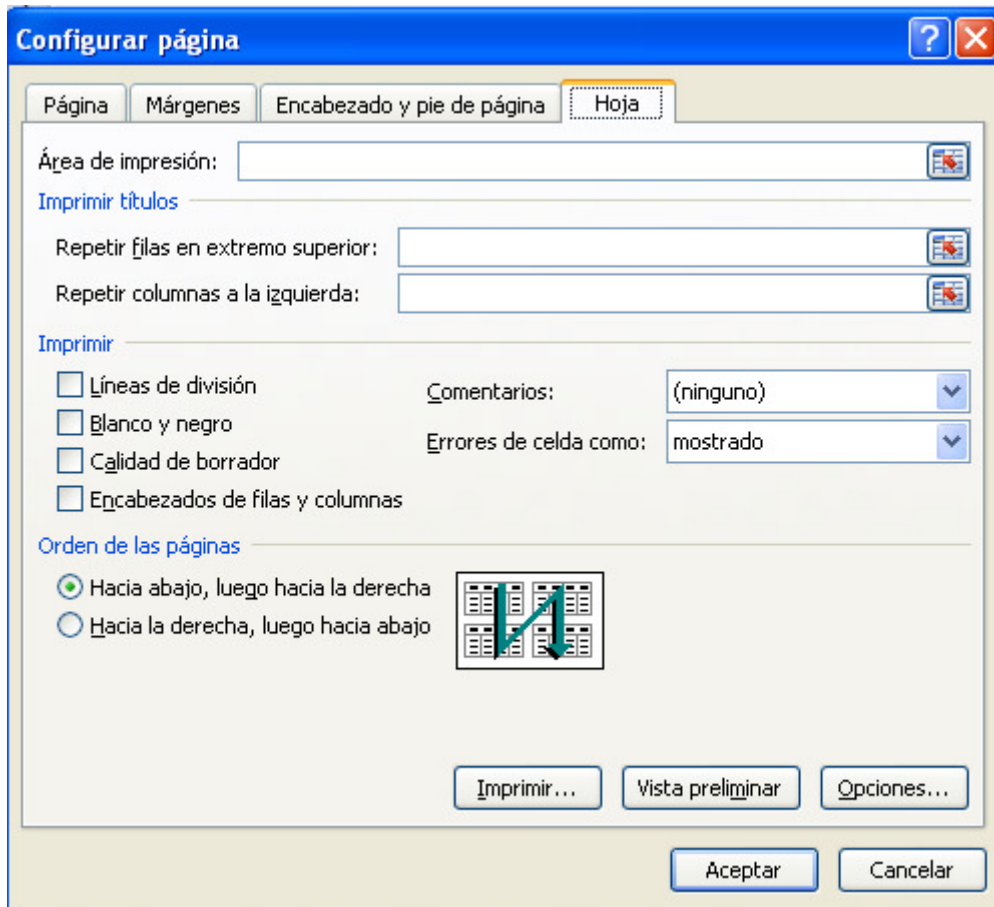
Alejar 100%

Podemos observar que la segunda página no contiene la **cabecera** de los meses. Sería interesante que apareciese en todas las páginas para saber a qué mes nos referimos.

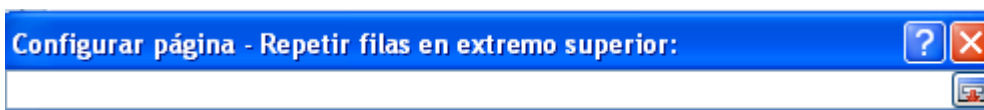
Para ello cerramos la **Vista preliminar**.

Pulsamos en la ficha **Diseño de página**.

A continuación pulsamos en el botón  **Imprimir títulos**.



Aparece la página de **Configurar página**. Vemos que existe una opción para **Repetir filas en extremo superior**. Pulsamos en ella para indicar la fila que queremos repetir.



Pulsamos en la fila que contiene los **títulos de los meses**.


Comprobamos que Excel introduce el **rango** (\$4:\$4) perteneciente a la fila seleccionada. Pulsamos en el botón para continuar.

Pulsamos en **Aceptar** para continuar.

Volvemos a ejecutar la **Vista preliminar**.

Ahora sí aparecen los **títulos** de los meses en la segunda fila.

Algunas veces nos encontramos al imprimir, que aparecen los datos en más de una hoja porque no caben. Existe una opción que **escala** toda la hoja reduciendo las fuentes para intentar que quepa en una sola hoja.

Pulsamos en la opción . El control muestra un icono de documento, el texto 'Escala:', el valor '100%' y un botón de flechas.

Reducimos del 100% al **80%** la escala global de la hoja.

Y volvemos a ejecutar la **Vista preliminar**.

En este caso, vemos que al ajustar al 80%, todos los datos caben en la **misma hoja**, facilitando así la impresión de datos.